



ALPHA / BETA / GAMMA / DELTA / EPSILON



LANIÈRES ET LATTES POUR DES **OCCULTATIONS STYLÉES**

L'étude de solutions techniques fiables et innovantes, le soin particulier apporté au choix des formes et à la sélection des coloris nous permettent de vous proposer une large gamme de lanières et lattes occultantes. Résistance des matériaux, simplicité d'accroches, études de contraintes aux vents... Tout en cherchant à masquer de la plus belle et de la plus efficace des manières, nous avons pris soin de ne rien occulter.


MADE IN FRANCE





② LANIÈRE ALPHA

4 COLORIS
Possibilité d'autres teintes
sur demande

**BLANC
RAL 9010**



LANIÈRE SOUPLE

Lanière livrée en rouleau de 60 mètres avec 100 clips. Un rouleau permet de couvrir 3 m². Trois largeurs sont disponibles en standard (43/47/49 mm).

Flexible strips are provided in 60-meter rolls along with 100 clips. One roll can cover 3 m². 3 different standard widths are available (43/47/49 mm).

INFORMATION TECHNIQUE :

Pour un tressage sur grillage inférieur ou égal à 1 mètre de haut, il est indispensable de prévoir des clips supplémentaires.

VERT
RAL 6005

GRIS
RAL 7016

NOIR
RAL 9005

CONDITIONNEMENTS

BLISTER INDIVIDUEL :

100 clips
inclus.

PALETTISATION :

24 cartons de 6 pièces
sur palette
européenne

CLIPS supplémentaires :

sachet de 100 clips.

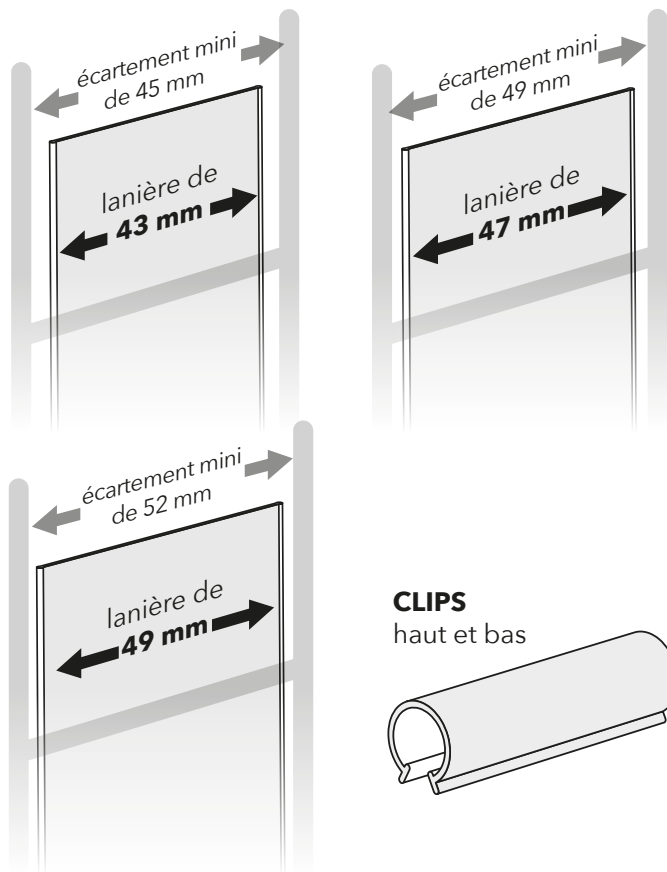


PRÉCAUTIONS : prendre garde de ne pas fragiliser une clôture en s'assurant que l'installation des lanières occultantes n'oppose pas une résistance trop importante au vent.



STOCKAGE : pour ne pas risquer la déformation des lanières, lattes et clips, stocker nos produits à l'abri du soleil.

3 LARGEURS

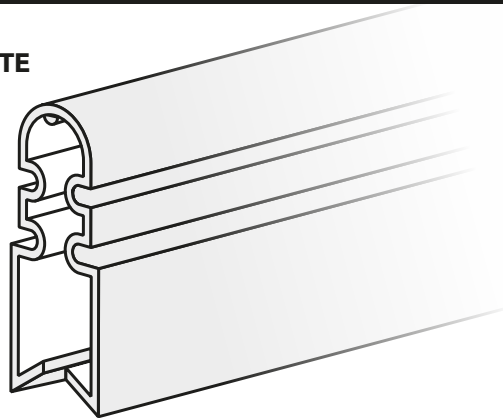


OPTION ET ACCESSOIRES


Possibilité de recouvrir les clips avec une lisse haute de finition

3

LISSE HAUTE de finition



1/ COUPER



2/ CLIPSER



3/ TRESSER




4/ TENDRE



5/ CLIPSER



MADE IN FRANCE



④ LATTE BETA

4 COLORIS

Possibilité d'autres teintes sur demande

**BLANC
RAL 9010**



LATTE SEMI-RIGIDE

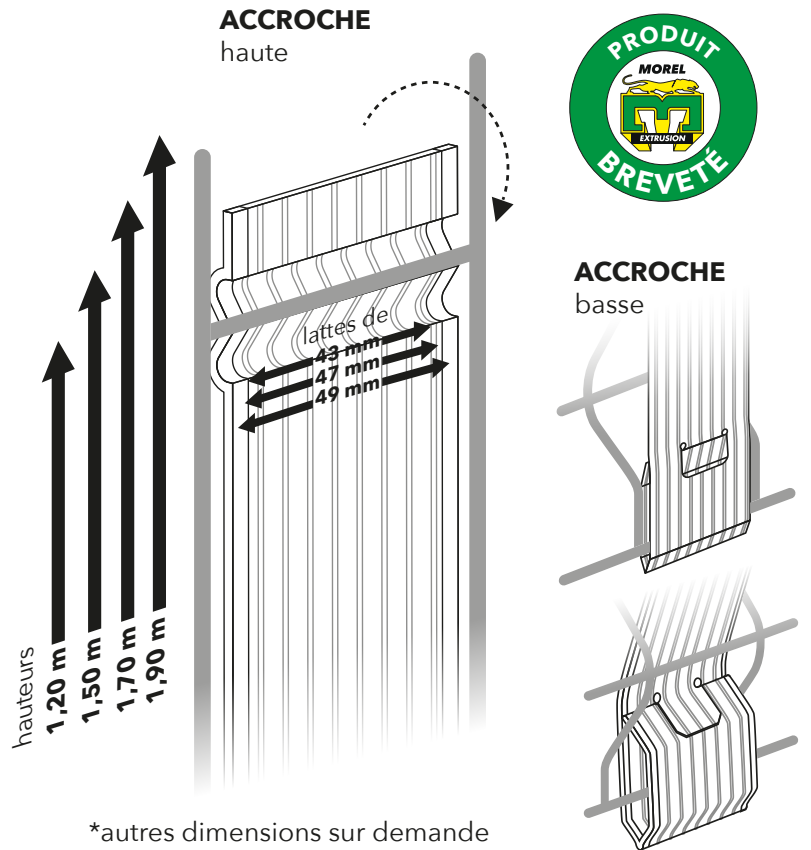
Latte livrée en kit pour 2,5 mètres de clôture. Produit formé à ses extrémités pour un confort de montage synonyme de simplicité/rapidité/durabilité.

Semi-rigid strips are included in a kit, designed for a 2,5 m long fence. The specially profiled ends allow user-friendly assembly, along with simplicity/speed/durability.

INFORMATION TECHNIQUE :

Accroche basse sans accessoire permettant à la latte de se détendre sous l'effet du vent. Lisse avec filet de colle "Hot Melt" en accroche haute permettant de verrouiller et sécuriser la tenue de la latte.

3 LARGEURS / 4 HAUTEURS*



VERT
RAL 6005

GRIS
RAL 7016

NOIR
RAL 9005

OPTIONS ET ACCESSOIRES

- 1/ Fixation haute par lisse ou par clips SP2
- 2/ Lisse basse de protection

5

CONDITIONNEMENTS

BETA PRO :

12 colis de 4 kits sur palette gerbable 2 sur 1

BETA ÉTUI :

35 kits sur palette gerbable 2 sur 1



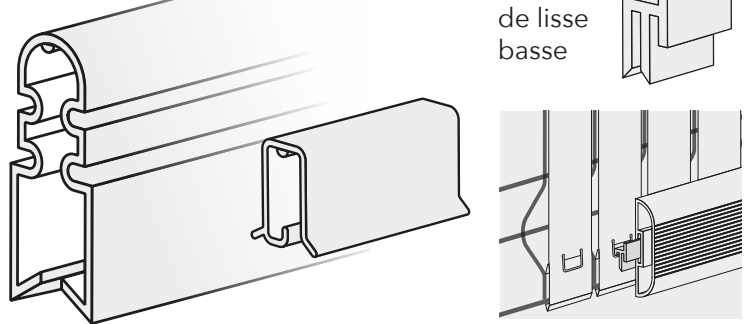
PRÉCAUTIONS : prendre garde de ne pas fragiliser une clôture en s'assurant que l'installation des lattes occultantes n'oppose pas une résistance trop importante au vent.

⚠ PRÉVOIR impérativement 5 cm entre le dernier fil horizontal et le sol (figure 4 ci-contre).

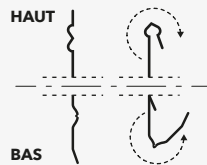
LISSE
haute

CLIPS SP2
haut

CLIPS PM
accroche
de lisse
basse



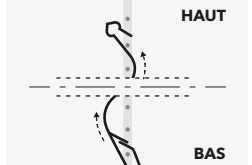
1/ PLIER



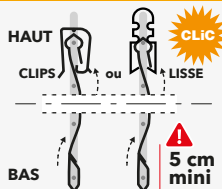
2/ ACCROCHER



3/ TRESSER



4/ CLIPSER



5/ AJUSTER






⑥ LATTE GAMMA

4 COLORIS

Possibilité d'autres teintes sur demande

**BLANC
RAL 9010**



LATTE RIGIDE


Latte livrée en kit pour 2,5 mètres de clôture. Produit qui ne se tresse pas mais se glisse depuis le haut. Tressage partiel pour les petites hauteurs et les grillages sans pli.

Rigid strips are included in a kit, designed for a 2,5 m long fence. This product does not require any weaving, but instead, simple sliding from the top down. Recommended for the partial weaving of low-rise fences and fencing without folds.

INFORMATION TECHNIQUE :

Le blocage de l'installation est obtenu par une lisse de finition. La rectitude des lattes est assurée par des cornières. En partie basse, les lattes restent libres pour que l'ensemble s'adapte à la pression du vent.

3 LARGEURS / 4 HAUTEURS*



*autres dimensions sur demande

VERT
RAL 6005

GRIS
RAL 7016

NOIR
RAL 9005

OPTIONS ET ACCESSOIRES

Possibilité : **1/** d'arrêter la lisse à mi-hauteur (fixation haute par clips SP2) - **2/** de remplacer la lisse haute par des clips SP2 - **3/** de protéger le bas avec une lisse basse de protection.

7

CONDITIONNEMENTS

KIT INDIVIDUEL :

sous étui carton comprenant : lattes, lattes de rives, cornières et lisses.

PALETTISATION :

25 étuis sur palette gerbable 1 sur 1



Sachet de 46 clips SP2 vendu séparément

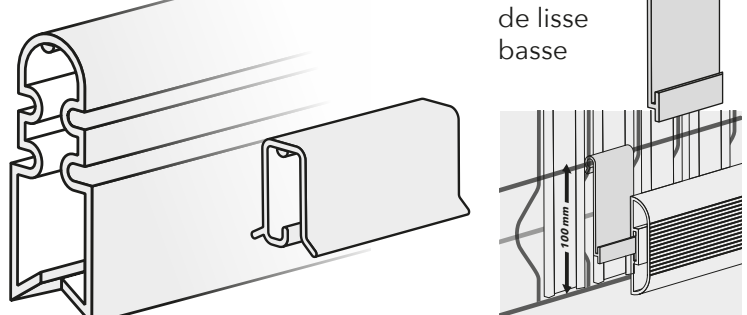
PRÉCAUTIONS : prendre garde de ne pas fragiliser une clôture en s'assurant que l'installation des lattes occultantes n'oppose pas une résistance trop importante au vent.

! STOCKAGE : pour ne pas risquer la déformation des lattes, cornières et profils, stocker nos produits à plat et à l'abri du soleil.

LISSE
haute

CLIPS SP2
haut


CLIPS GM
accroche
de lisse
basse



1/ MONTER 4 LATTES

2/ GLISSER les CORNIÈRES

3/ REMPLIR et PLIER



4/ MONTER LES LATTES PLUS ETROITES ou AJUSTER

5/ CLIPSER






⑧ LATTE DELTA

4 COLORIS

Possibilité d'autres teintes sur demande

**BLANC
RAL 9010**



LATTE RIGIDE

Profil de forme rectangulaire pour maille de 55 mm et pli standard.

Possibilité d'outillage spécifique pour les plis non standards (largeur et profondeur adaptées au pli du panneau).

Rectangular shape profile for 55 mm mesh and standard fold.

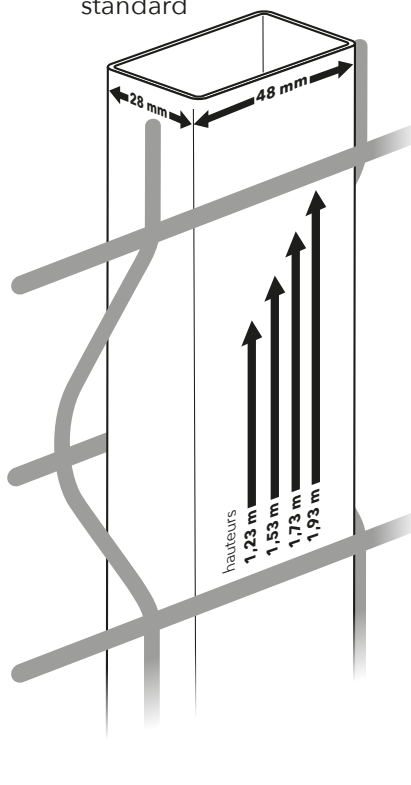
Possibility of specific tooling for non-standard folds (width and depth tailored to the fold of the panel).

INFORMATION TECHNIQUE :

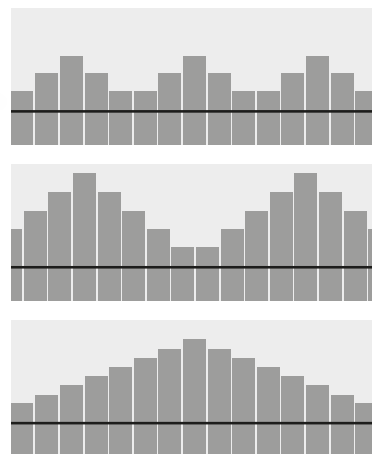
En partie basse, les profils sont maintenus par des lisses d'arrêt.

1 LARGEUR / 4 HAUTEURS

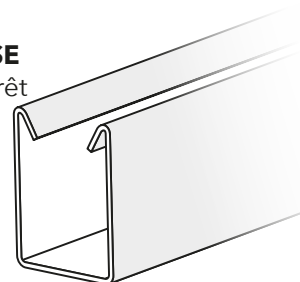
PROFIL standard



OPTIONS DE PANNEAUX (coupes personnalisées)



LISSE d'arrêt



VERT
RAL 6005

GRIS
RAL 7016

NOIR
RAL 9005

OPTIONS ET ACCESSOIRES

Possibilité de coupes personnalisées.
Reconstitution de cage par : tube fendu (cas 1)
lisse (cas 2) - cornière (cas 3)

9

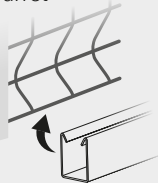
CONDITIONNEMENTS

KIT INDIVIDUEL :

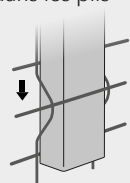
Étui carton comprenant :
45 profils rectangulaires
2,46 m de lisse d'arrêt (3 lisses de 820 mm)

MONTAGE

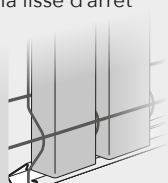
1. Clipser la lisse d'arrêt



2. Glisser la latte dans les plis



3. Venir en butée sur la lisse d'arrêt



PRÉCAUTIONS : prendre garde de ne pas fragiliser une clôture en s'assurant que l'installation des lattes occultantes n'oppose pas une résistance trop importante au vent.


! STOCKAGE : pour ne pas risquer la déformation des lattes et profils, stocker nos produits à plat et à l'abri du soleil.

CAS PARTICULIERS :


Pour certaines marques de panneaux, les plis des extrémités sont retirés afin de permettre le montage dans les poteaux. De ce fait, le profil DELTA de rive n'a plus de cage de maintien.

Solutions : fourniture de tubes fendus (**cas 1**) à glisser sur le fil arrière du pli si sa longueur est suffisante **ou**, fourniture d'une petite lisse (**cas 2**) **ou**, fourniture d'une cornière discrète à glisser dans les plis (**cas 3**). Dans les trois cas, la cage est ainsi reconstituée.

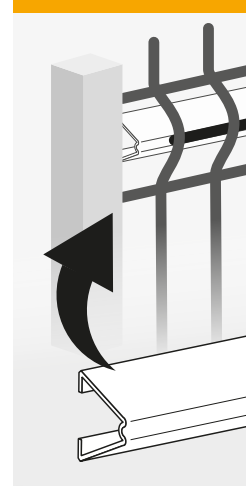
CAS PARTICULIER 1




CAS PARTICULIER 2





CAS PARTICULIER 3





⑩ **LATTE EPSILON** 4 COLORIS Possibilité d'autres teintes sur demande **BLANC RAL 9010**



LANIÈRE BI-MATIÈRE

Lanière rigide/souple livrée en rouleau de 50 m pour couvrir $\pm 2,5 \text{ m}^2$ ou en kit pour 2,5 m de clôture. Produit en matière polypropylène chargé avec tenue UV très supérieure au PVC et filet de pliage en thermoplastique translucide. Ce produit ne se tresse pas mais se glisse depuis le haut.

Rigid and flexible strips, available in either 50 m long rolls to cover approximately $2,5 \text{ m}^2$, or as a kit to build a 2,5 m fence.

Made of both polypropylene and translucent thermoplastic rubber.

This product does not require any weaving, but instead simple sliding from the top down.

INFORMATION TECHNIQUE :

Le blocage de l'installation est obtenu grâce à la forme trapézoïdale du produit qui se bloque dans les cages des plis.

En partie basse, les lattes sont maintenues par des lisses d'arrêt.

VERT
RAL 6005

GRIS
RAL 7016

NOIR
RAL 9005

CONDITIONNEMENTS

ROULEAU :

carton contenant une bande de 50 m + 2,45 m de lisse de blocage bas.



KIT HAUTEUR :

carton contenant 45 lattes + 2,46 m de lisse de blocage bas.



PALETTISATION :


72 rouleaux ou 36 kits hauteur sur palette européenne. Charge non débordante.

PRÉCAUTIONS : prendre garde de ne pas fragiliser une clôture en s'assurant que l'installation des lanières occultantes n'oppose pas une résistance trop importante au vent.

⚠ STOCKAGE : pour ne pas risquer la déformation des lanières et accessoires, stocker nos produits à l'abri du soleil.

COMPATIBILITÉ : jusqu'à 1 m panneaux à 2 plis, au-delà, 3 plis minimum.

LARGEURS / HAUTEURS*



*autres dimensions sur demande

OPTIONS ET ACCESSOIRES

Reconstitution de cage par :
tube fendu (cas 1) - lisse (cas 2) - cornière (cas 3)

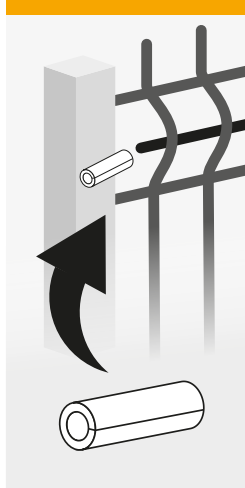
11

CAS PARTICULIERS :


Pour certaines marques de panneaux, les plis des extrémités sont retirés afin de permettre le montage dans les poteaux. De ce fait, la lanière EPSILON de rive n'a plus de cage de maintien.

Solutions : fourniture de tubes fendus (**cas 1**) à glisser sur le fil arrière du pli si sa longueur est suffisante **ou**, fourniture d'une petite lisse (**cas 2**) **ou**, fourniture d'une cornière discrète à glisser dans les plis (**cas 3**). Dans les trois cas, la cage est ainsi reconstituée.

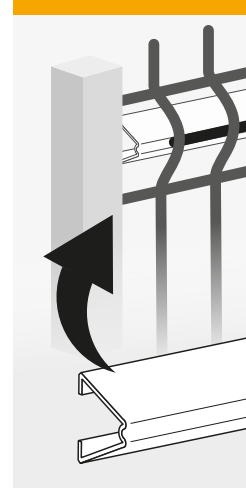
CAS PARTICULIER 1



CAS PARTICULIER 2



CAS PARTICULIER 3



LISSE DE FINITION



Cette lisse universelle est tout à la fois un accessoire de finition et de protection. Une fois en place, elle assure un meilleur maintien de l'installation tout en garantissant une bonne protection contre l'usure du temps (passages de tondeuse, coupes au fil...).

This universal strip cap serves for both protection and finishing. Once in place, it helps create a stronger fence installation, while protecting it against the test of time (lawn-mowers, string trimmers etc.).

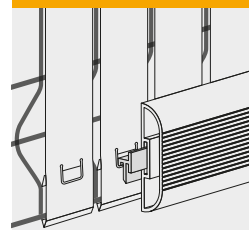
INFORMATION TECHNIQUE :

Les clips PM sont à utiliser exclusivement dans le cas d'une installation de lisses sur nos lattes Beta. Pour une fixation idéale, prévoir la pose d'un clips toutes les cinq lattes.

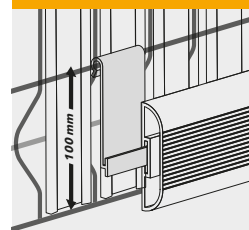
Les clips GM s'adaptent à l'ensemble de nos gammes mais plus spécifiquement aux lanières Alpha et lattes Gamma. Pour une fixation optimale de la lisse, accrocher les clips à l'avant dernier fil horizontal de la grille (à 10 cm du bas du grillage). Prévoir un clips toutes les 5 lattes.

Possibilité de renforcer la tenue de la lisse avec la pose de vis aux extrémités.

ACCROCHE CLIPS PM













ACCROCHE CLIPS GM



ACCESSOIRES

Tableau récapitulatif des accessoires disponibles pour chaque gamme.

FIXATION HAUTE	ALPHA	BETA	GAMMA	DELTA	EPSILON
CLIPS ALPHA 	X				
CLIPS SP2 		X	X		
LISSE HAUTE 	X	X	X		
FINITION BASSE	ALPHA	BETA	GAMMA	DELTA	EPSILON
LISSE D'ARRÊT 				X	X
LISSE DE FINITION 	X	X	X	X	X
CLIPS PM 		X			
CLIPS GM 	X	X	X	X	X
BLOCAGE	ALPHA	BETA	GAMMA	DELTA	EPSILON
TUBE FENDU 				X	X
LISSE DE CAGE 				X	X
CORNIÈRE 			X	X	X



www.morel.fr

Si nous nous sommes fixés pour mission de vous garantir des produits de qualité dont vous pourrez longtemps profiter, nous vous laissons le soin d'imaginer la clôture idéale.

MOREL SA - ZI - 720 rue Blaise Pascal - BP 10524 39005 Lons-le-Saunier CEDEX (France)
Tél. +33 (0)3 84 87 05 05 - Fax. +33(0)3 84 43 26 95 - info@morel.fr

